



**RSS-Feed für einen CommSy-Raum
abonnieren (Internet Explorer)**

RSS-Feed für einen CommSy-Raum abonnieren

Ein RSS-Feed ähnelt einem Nachrichtenticker. Ein RSS-Feed muss abonniert werden und informiert Sie dann ständig über Neuerungen oder Änderungen in Ihrem CommSy-Raum. So haben Sie immer den aktuellen Stand Ihres CommSy-Raums im Blick. Die Informationen über Änderungen oder Neuigkeiten in einem CommSy-Raum erhalten Sie ohne sich anzumelden.

So abonnieren Sie einen RSS-Feed:



Stellen Sie sicher, dass Sie sich in dem CommSy- Raum aufhalten, in dem Sie einen RSS-Feed abonnieren möchten.

1. Klicken Sie in der rechten Seitenspalte auf das Icon „RSS-Feed“.
 - ✓ Eine neue Seite öffnet sich.

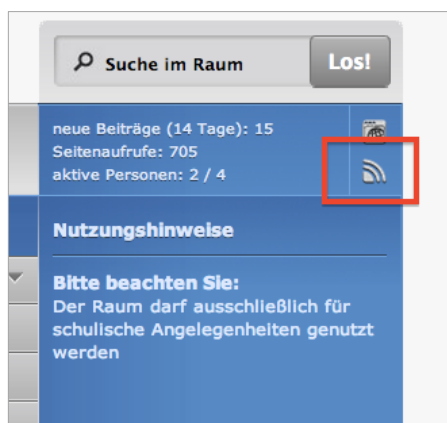


Abb. 1: Icon „RSS-Feed“

Weiter auf der nächsten Seite

2. Klicken Sie auf den Button „Feed abonnieren“.

- ✓ Ein neues Fenster erscheint.

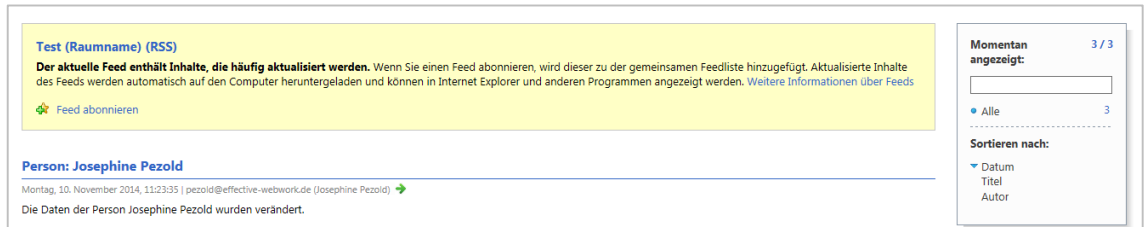


Abb. 2: Ausschnitt des RSS-Feed-Fensters

3. Klicken Sie auf den Button „Abonnieren“.

- ✓ Der RSS-Feed ist abonniert.

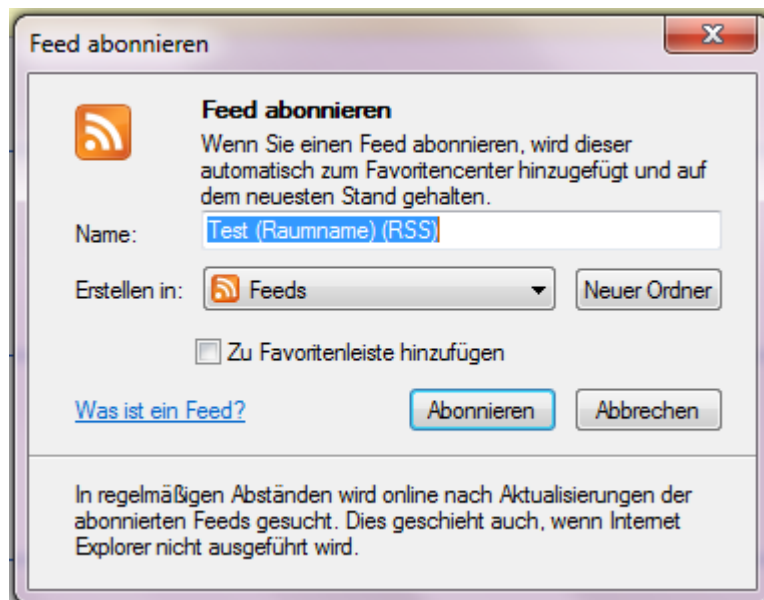


Abb. 3: "Feed abonnieren"

- ▶ Die RSS-Feed-Benachrichtigungen finden Sie in Ihrem angegebenen Lesezeichen-Verzeichnis.

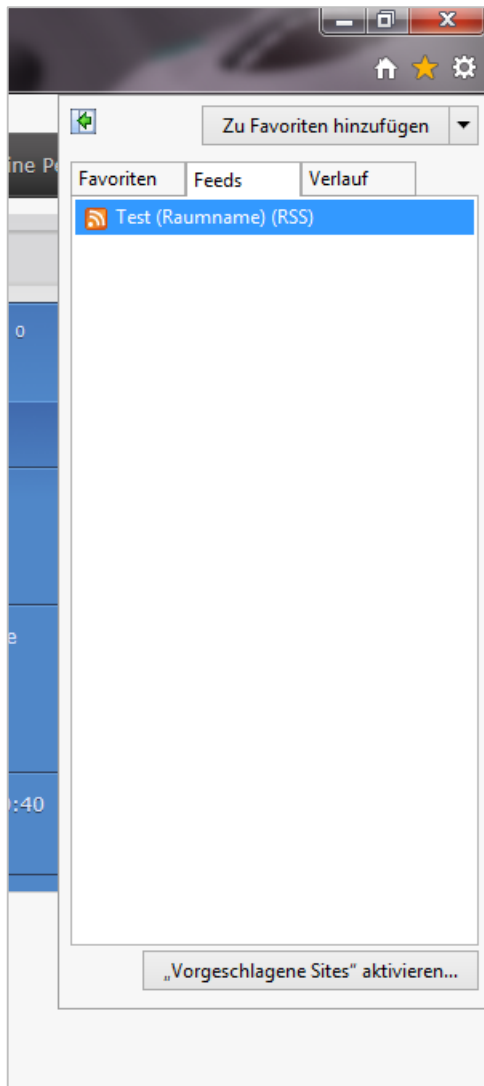


Abb. 3: Verzeichnis des RSS-Feeds